













## CATALOGO BANQUETAS 2024

CODIGO	Nombre	Modelo	Descripción	Fotos	Ancho	Fondo	Alto
1907	BUTACA ALICE 2 ASTOS. TAP	ALICE 2 ASTOS. TAP	MODELO ALICE 2 CUERPOS, ASIENTO TAPIZADO EN TELA O TEVINIL ALTO TRAFICO, RESPALDO POLIPROPILENO PERFORADO, TRAVESAÑO DE FIERRO 70/30 DE 2 MM, ESTRUCTURA METÁLICA DE RESPALDO Y ASIENTO DE 1.5 MM, TERMINACIÓN CON PINTURA DE HORNO TEXTURADA EN POLVO DE ALTA CALIDAD, DIMENSIONES: ASIENTO ANCHO 46 CM, ASIENTO FONDO 42 CM, RESPALDO ANCHO 47 CM, RESPALDO ALTO 35 CM, BASE PATA CON PATIN.		100	42	45
1908	BUTACA ALICE 3 ASTOS. TAP	ALICE 3 ASTOS. TAP	MODELO ALICE 3 CUERPOS, ASIENTO TAPIZADO EN TELA O TEVINIL ALTO TRAFICO, RESPALDO POLIPROPILENO PERFORADO, TRAVESAÑO DE FIERRO 70/30 DE 2 MM, ESTRUCTURA METÁLICA DE RESPALDO Y ASIENTO DE 1.5 MM, TERMINACIÓN CON PINTURA DE HORNO TEXTURADA EN POLVO DE ALTA CALIDAD, DIMENSIONES: ASIENTO ANCHO 46 CM, ASIENTO FONDO 42 CM, RESPALDO ANCHO 47 CM, RESPALDO ALTO 35 CM, BASE PATA CON PATIN.		150	42	45
1909	BUTACA ALICE 4 ASTOS. TAP	ALICE 4 ASTOS. TAP	MODELO ALICE 4 CUERPOS, ASIENTO TAPIZADO EN TELA O TEVINIL ALTO TRAFICO, RESPALDO POLIPROPILENO PERFORADO, TRAVESAÑO DE FIERRO 70/30 DE 2 MM, ESTRUCTURA METÁLICA DE RESPALDO Y ASIENTO DE 1.5 MM, TERMINACIÓN CON PINTURA DE HORNO TEXTURADA EN POLVO DE ALTA CALIDAD, DIMENSIONES: ASIENTO ANCHO 46 CM, ASIENTO FONDO 42 CM, RESPALDO ANCHO 47 CM, RESPALDO ALTO 35 CM, BASE PATA CON PATIN.		200	42	45
1903	BUTACA BUTACA ALICE 2 ASTOS. PP	BUTACA ALICE 2 ASTOS. PP	MODELO ALICE 2 CUERPOS, ASIENTO Y RESPALDO POLIPROPILENO, TRAVESAÑO DE FIERRO 70/30 DE 2 MM, ESTRUCTURA METÁLICA DE RESPALDO Y ASIENTO DE 1.5 MM TERMINACIÓN CON PINTURA DE HORNO TEXTURADA EN POLVO DE ALTA CALIDAD, DIMENSIONES: ASIENTO ANCHO 46 CM, ASIENTO FONDO 42 CM, RESPALDO ANCHO 47 CM, RESPALDO ALTO 35 CM, BASE PATA CON PATIN.		100	42	45
1904	BUTACA ALICE 3 ASTOS. PP	ALICE 3 ASTOS. PP	MODELO ALICE 3 CUERPOS, ASIENTO Y RESPALDO POLIPROPILENO, TRAVESAÑO DE FIERRO 70/30 DE 2 MM, ESTRUCTURA METÁLICA DE RESPALDO Y ASIENTO DE 1.5 MM TERMINACIÓN CON PINTURA DE HORNO TEXTURADA EN POLVO DE ALTA CALIDAD, DIMENSIONES: ASIENTO ANCHO 46 CM, ASIENTO FONDO 42 CM, RESPALDO ANCHO 47 CM, RESPALDO ALTO 35 CM, BASE PATA CON PATIN.		150	42	45

1905	BUTACA ALICE SPLASH 4ASTOS. PP	ALICE 4 ASTOS. PP	MODELO ALICE SPLASH , ESTRUCTURA EN LAMINA DE ACERO DE 2.5MM FOSFATIZADA Y PINTADA CON PINTURA EPOXICA COLOR NEGRO. PATA SPLASH COLOR NEGRO. ASIENTO Y RESPALDO EN POLIPROPILENO. RESPALDO CURVADO CON PERFORACIONES CIRCULARES. DISPONIBLE EN COLOR GRIS O NEGRO.		200	42	45
1906	BUTACA ALICE 5 ASTOS. PP	ALICE 5 ASTOS. PP	MODELO ALICE 5 CUERPOS, ASIENTO Y RESPALDO POLIPROPILENO, TRAVESAÑO DE FIERRO 70/30 DE 2 MM, ESTRUCTURA METÁLICA DE RESPALDO Y ASIENTO DE 1.5 MM TERMINACIÓN CON PINTURA DE HORNO TEXTURADA EN POLVO DE ALTA CALIDAD, DIMENSIONES: ASIENTO ANCHO 46 CM, ASIENTO FONDO 42 CM, RESPALDO ANCHO 47 CM, RESPALDO ALTO 35 CM, BASE PATA CON PATIN (3 PATAS).		250	42	45
109	BUTACA ISO 2 ASTOS.	ISO 2 ASTOS	ISO 2 CUERPOS, ASIENTO Y RESPALDO TAPIZADO EN TELA O TEVINIL DE ALTO TRAFICO, TRAVESAÑO DE FIERRO 70/30 DE 2 MM, ESTRUCTURA METÁLICA DE RESPALDO Y ASIENTO DE 1.5 MM, TERMINACIÓN CON PINTURA DE HORNO TEXTURADA EN POLVO DE ALTA CALIDAD, DIMENSIONES: ASIENTO ANCHO 46 CM, ASIENTOFONDO 42 CM, RESPALDO ANCHO 47 CM, RESPALDO ALTO 35 CM.		100	40	45
114	BUTACA ISO 3 ASTOS.	ISO 3 ASTOS.	ISO 3 CUERPOS, ASIENTO Y RESPALDO TAPIZADO EN TELA O TEVINIL DE ALTO TRAFICO, TRAVESAÑO DE FIERRO 70/30 DE 2 MM, ESTRUCTURA METÁLICA DE RESPALDO Y ASIENTO DE 1.5 MM, TERMINACIÓN CON PINTURA DE HORNO TEXTURADA EN POLVO DE ALTA CALIDAD, DIMENSIONES: ASIENTO ANCHO 46 CM, ASIENTOFONDO 42 CM, RESPALDO ANCHO 47 CM, RESPALDO ALTO 35 CM.		150	40	45
133	BUTACA ISO 4 ASTOS.	ISO 4 ASTOS.	ISO 4 CUERPOS, ASIENTO Y RESPALDO TAPIZADO EN TELA O TEVINIL DE ALTO TRAFICO, TRAVESAÑO DE FIERRO 70/30 DE 2 MM, ESTRUCTURA METÁLICA DE RESPALDO Y ASIENTO DE 1.5 MM, TERMINACIÓN CON PINTURA DE HORNO TEXTURADA EN POLVO DE ALTA CALIDAD, DIMENSIONES: ASIENTO ANCHO 46 CM, ASIENTOFONDO 42 CM, RESPALDO ANCHO 47 CM, RESPALDO ALTO 35 CM.		200	40	45
174	BUTACA ISO 5 ASTOS.	ISO 5 ASTOS.	ISO 5 CUERPOS, ASIENTO Y RESPALDO TAPIZADO EN TELA O TEVINIL DE ALTO TRAFICO, TRAVESAÑO DE FIERRO 70/30 DE 2 MM, ESTRUCTURA METÁLICA DE RESPALDO Y ASIENTO DE 1.5 MM, TERMINACIÓN CON PINTURA DE HORNO TEXTURADA EN POLVO DE ALTA CALIDAD (3 PATAS), DIMENSIONES: ASIENTO ANCHO 46 CM, ASIENTOFONDO 42 CM, RESPALDO ANCHO 47 CM, RESPALDO ALTO 35 CM.		250	40	45

120	BUTACA ISO POLIPROPILENO 2 ASTOS.	ISO POLIPROPILE NO 2 ASTOS.	ISO POLIPROPILENO 2 CUERPOS, ASIENTO Y RESPALDO EN POLIPROPILENO, TRAVESAÑO DE FIERRO 70/30 DE 2 MM ESTRUCTURA METÁLICA DE RESPALDO Y ASIENTO DE 1.5 MM, TERMINACIÓN CON PINTURA DE HORNO TEXTURADA EN POLVO DE ALTA CALIDAD, DIMENSIONES: ASIENTO ANCHO 46 CM, ASIENTO FONDO 42 CM, RESPALDO ANCHO 47 CM, RESPALDO ALTO 35 CM.		100	40	45
121	BUTACA ISO POLIPROPILENO 3 ASTOS.	ISO POLIPROPILE NO 3 ASTOS.	ISO POLIPROPILENO 3 CUERPOS, ASIENTO Y RESPALDO EN POLIPROPILENO, TRAVESAÑO DE FIERRO 70/30 DE 2 MM ESTRUCTURA METÁLICA DE RESPALDO Y ASIENTO DE 1.5 MM, TERMINACIÓN CON PINTURA DE HORNO TEXTURADA EN POLVO DE ALTA CALIDAD, DIMENSIONES: ASIENTO ANCHO 46 CM, ASIENTO FONDO 42 CM, RESPALDO ANCHO 47 CM, RESPALDO ALTO 35 CM.		150	40	45
131	BUTACA ISO POLIPROPILENO 4 ASTOS.	ISO POLIPROPILE NO 4 ASTOS.	ISO POLIPROPILENO 4 CUERPOS, ASIENTO Y RESPALDO EN POLIPROPILENO, TRAVESAÑO DE FIERRO 70/30 DE 2 MM ESTRUCTURA METÁLICA DE RESPALDO Y ASIENTO DE 1.5 MM, TERMINACIÓN CON PINTURA DE HORNO TEXTURADA EN POLVO DE ALTA CALIDAD, DIMENSIONES: ASIENTO ANCHO 46 CM, ASIENTO FONDO 42 CM, RESPALDO ANCHO 47 CM, RESPALDO ALTO 35 CM.		200	40	45
175	BUTACA ISO POLIPROPILENO 5 ASTOS.	ISO POLIPROPILE NO 5 ASTOS.	ISO POLIPROPILENO 5 CUERPOS, ASIENTO Y RESPALDO EN POLIPROPILENO, TRAVESAÑO DE FIERRO 70/30 DE 2 MM. ESTRUCTURA METÁLICA DE RESPALDO Y ASIENTO DE 1.5 MM (3 PATAS), TERMINACIÓN CON PINTURA DE HORNO TEXTURADA EN POLVO DE ALTA CALIDAD, DIMENSIONES: ASIENTO ANCHO 46 CM, ASIENTO FONDO 42 CM, RESPALDO ANCHO 47 CM, RESPALDO ALTO 35 CM.		250	40	45
80	BUTACA ISO SMART 2 ASTOS. PP	ISO SMART 2 ASTOS. PP	ISO SMART 2 CUERPOS, ASIENTO Y RESPALDO POLIPROPILENO EN COLOR A DEFINIR, TRAVESAÑO DE FIERRO 70/30 DE 2 MM, ESTRUCTURA METÁLICA DE RESPALDO Y ASIENTO DE 1.5 MM, TERMINACIÓN CON PINTURA DE HORNO TEXTURADA EN POLVO DE ALTA CALIDAD, DIMENSIONES: ASIENTO ANCHO 46 CM, ASIENTO FONDO 42 CM,RESPALDO ANCHO 47 CM, RESPALDO ALTO 35 CM, BASE PATA CON PATIN.		100	40	45
81	BUTACA ISO SMART 3 ASTOS. PP	ISO SMART 3 ASTOS. PP	ISO SMART 3 CUERPOS, ASIENTO Y RESPALDO POLIPROPILENO EN COLOR A DEFINIR, TRAVESAÑO DE FIERRO 70/30 DE 2 MM, ESTRUCTURA METÁLICA DE RESPALDO Y ASIENTO DE 1.5 MM, TERMINACIÓN CON PINTURA DE HORNO TEXTURADA EN POLVO DE ALTA CALIDAD, DIMENSIONES: ASIENTO ANCHO 46 CM, ASIENTO FONDO 42 CM,RESPALDO ANCHO 47 CM, RESPALDO ALTO 35 CM, BASE PATA CON PATIN.		150	40	45

82	BUTACA ISO SMART 4 ASTOS. PP	ISO SMART 4 ASTOS. PP	ISO SMART 4 CUERPOS, ASIENTO Y RESPALDO POLIPROPILENO EN COLOR A DEFINIR, TRAVESAÑO DE FIERRO 70/30 DE 2 MM, ESTRUCTURA METÁLICA DE RESPALDO Y ASIENTO DE 1.5 MM, TERMINACIÓN CON PINTURA DE HORNO TEXTURADA EN POLVO DE ALTA CALIDAD, DIMENSIONES: ASIENTO ANCHO 46 CM, ASIENTO FONDO 42 CM,RESPALDO ANCHO 47 CM, RESPALDO ALTO 35 CM, BASE PATA CON PATIN.		200	40	45
----	------------------------------	-----------------------	--	--	-----	----	----